



VW Transporter T5 Cabine approfondie REPLI-CAB


- Sécurité : protection des personnes
- Polyvalence
- Fonctionnalité : simplicité de manipulation
- Conformité



Version dépliée pour le transport occasionnel de personnel



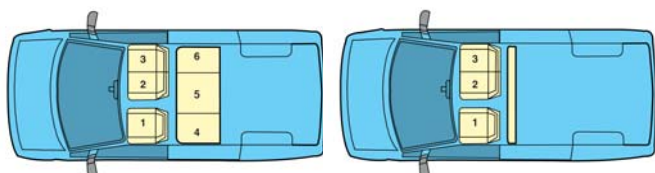
Cloison pour protéger les passagers et accès sous banquette pour les objets longs.



Version repliée pour le transport de marchandises

GRUAU, VOTRE RÉFÉRENCE UTILITAIRE


Longueur utile restante AR Cabine (en mm)	Cabine en position dépliée		Cabine en position repliée	
	A hauteur 400 mm	A hauteur 1000 mm	A hauteur 400 mm	A hauteur 1000 mm
T5 empt court	1670	1540	2130	2140



OPTIONS

- Si véhicule aménagé, prévoir la dépose / repose des aménagements dans le devis.
- Vitre latérale fixe gauche ou droite pour plus de clarté.
- Pour le CONFORT : glace coulissante en remplacement de la glace latérale fixe.
- Pour l'ORGANISATION : aménagements métalliques ou bois.
- Pour la SÉCURITÉ : protégez-vous contre le vol avec des grilles de portes.

VOTRE PROFESSIONNEL GRUAU



DU VÉHICULE DE BASE ...

T5 Fourgon semi-vitré nu (sans plancher et sans habillage).

Nous consulter avant de commander le véhicule de base du fait de certaines incompatibilités et impossibilités.

Attention :

Porte latérale droite uniquement.

...À LA TRANSFORMATION GRUAU

Destinée aux entreprises du bâtiment et des travaux publics, aux loueurs et administrations, la cabine Repli-cab GRUAU vous permet d'assurer le transport de votre personnel et de conserver un volume de chargement optimum.

Repliable, idéale pour le transport de marchandises. Concept qui conjugue sécurité, confort, ergonomie et fonctionnalité.

- Cloison de protection en partie supérieure pour protéger les passagers, en position repliée et dépliée.
- Fixation d'un ensemble banquette et dossier 3 places avec appui-têtes, garni simili bicolore (2 densités de mousse pour un confort maximum).
- Ceintures de sécurité à enrouleur intégrées dans l'assise.
- Accès sous banquette pour les objets longs.

CONFORMITÉ

- Homologation en réception par type
- RTI obligatoire pour tous les nouveaux types mines à venir, en attente de Réception par Type (nous consulter).
- TVA récupérable *

* dans le cadre d'un usage strictement professionnel.



GRUAU – 9 Bd Marius et René Gruau – B.P. 4219 – 53942 ST BERTHEVIN CEDEX
Tel : 02.43.66.38.64. – Fax : 02.43.66.38.59. – laurence.pouthier@gruau.com

www.gruau.com

