



## Fiat Scudo Cabine approfondie MODUL-CAB

- Modularité
- Sécurité : protection des personnes
- Fonctionnalité : simplicité de manipulation
- Conformité



3 places arrière



2 places arrière à gauche ou à droite

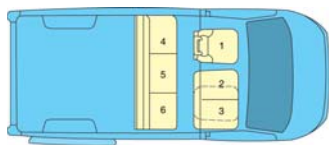


Transport de marchandises

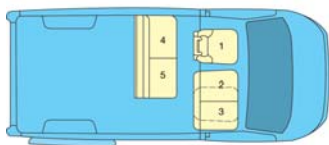
**GRUAU, VOTRE RÉFÉRENCE UTILITAIRE**

Longueur utile (mm)	A hauteur 0,40 m	A hauteur 1 m
<b>C</b>	1440	1300
<b>L</b>	1680	1550

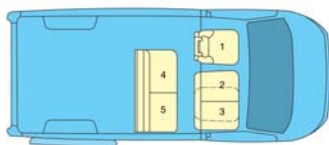
Version 6 places  
avec 3 places AV  
(5 places si 2 places AV)



Version 5 places  
dont 2 places AR  
côté gauche



Version 5 places dont 2  
places AR  
côté droit



## OPTIONS

- Si véhicule aménagé, prévoir la dépose-repose des aménagements dans le devis.
- Vitre latérale fixe gauche ou droite pour plus de clarté.

## CONFORMITÉ

- Homologation en réception par type
- RTI obligatoire pour tous les nouveaux types mines à venir, en attente de Réception par Type (nous consulter).
- TVA récupérable \*

\* dans le cadre d'un usage strictement professionnel.

**VOTRE PROFESSIONNEL GRUAU**



## DU VÉHICULE DE BASE ...

SCUDO court ou long H1 avec option 2 vitres latérales fixes (code 643) ou 2 vitres coulissantes (code 644 sur H1 uniquement).  
SCUDO tôlé court ou long H1 avec option 2 portes latérales vitrées  
Suspension pneumatique incompatible.

## ...À LA TRANSFORMATION GRUAU

Une modularité incomparable : faites évoluer votre cabine en fonction de vos besoins. Passez rapidement de 3 à 2 sièges ou en mode fourgon.

- Cabine amovible et modulable composée de trois sièges confortables et indépendants, garnis tissu d'origine, équipés de ceintures de sécurité 3 points à enrouleur.

- Chaque siège possède un appui-tête.

- Le siège central possède deux accoudoirs.

Le siège droit un accoudoir côté porte.

- L'arrière des sièges est constitué d'une coque rigide assurant la protection des passagers.

- L'ensemble est maintenu en partie basse par une accroche sur un socle métallique collé au plancher du véhicule et par une traverse métallique fixée sur le bracad du pavillon en partie haute.

- Les sièges sont verrouillés en bas par un système de type "monospace" sur le socle inférieur et par une attache automatisée en partie haute.

- Pour plus de confort, le plancher avant est garni d'un tapis pastillé.



GRUAU – 9 Bd Marius et René Gruau – B.P. 4219 – 53942 ST BERTHEVIN CEDEX  
Tel : 02.43.66.43.02. – Fax : 02.43.66.38.59. – marielle.queru@gruau.com

[www.gruau.com](http://www.gruau.com)

