

# Transport de Personnes



## Citroën Jumper TPMR

- Modularité extrême jusqu'à 6 fauteuils roulants
- Accès facile
- Ambiance agréable
- Confort optimal



Revêtement intégral des parois et du pavillon avec bande centrale intégrant les éclairages.



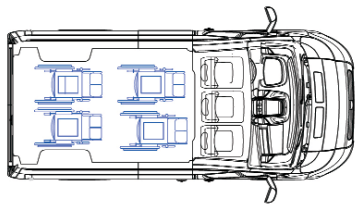
Large espace modulable et agréable. Matériaux lavables en harmonie bi-tons.



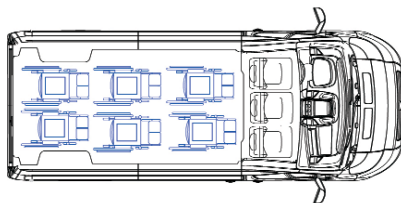
Parois avec main courante sous ligne de baie et protection anti-chocs en partie basse à l'aide d'une plinthe inox.

**GRUAU, COMPLICE DE VOS DÉPLACEMENTS**

Implantation  
jusqu'à  
4 fauteuils  
JUMPER L2H2



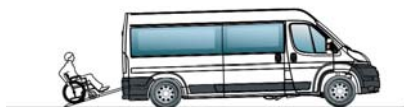
Implantation  
jusqu'à  
6 fauteuils  
JUMPER L3H2



**Version STHANDY**  
Accès AR par rampe manuelle.



**Version HACCESS**  
Accès AR par hayon élévateur BRAUN homologué avec  
2 chemins de roulement amovibles à la porte latérale.



**Version HACCESS PLUS**  
Accès AR commandé automatiquement à l'ouverture  
des portes AR par système d'abaissement pneuma-  
tique MORICE AIR, avec rampe manuelle relevable et  
repliable, assistée par compas.

## OPTIONS

- Siège face route, garni simili munis d'une tête et d'accoudoirs relevables côté couloir homologués avec ceinture de sécurité 3 points : amovible ou pivotant.
- Marchepied escamotable à la porte latérale muni d'un voyant lumineux au tableau de bord.
- Chauffage additionnel.
- Climatisation.
- Haut-parleur en partie arrière.

## DU VÉHICULE DE BASE ...

### JUMPER

Fourgon vitré L1H1, L2H2 et L3H2,  
ou gamme COMBI

Vitre coulissante 2<sup>ème</sup> rangée

Option obligatoire :  
Prise transformateur

## ...À LA TRANSFORMATION GRUAU

- Accès des fauteuils roulants par les 2 portes AR.
- Fixation des fauteuils par système de rails d'ancrage au plancher et par sangles à enrouleurs Q'STRAIT (QRTMAX), munies d'une ceinture de maintien abdominale.
- Plancher garni tapis pastillé, antidérapant.
- Bande centrale au pavillon intégrant les éclairages.
- Habillage intégral des parois latérales et du pavillon avec en partie inférieure de larges bandeaux de frottement résistant aux chocs.
- Mains courantes sous lignes de baies pour faciliter les déplacements.
- 2 colonnes montoirs – 1 à la porte latérale droite – 1 à la porte AR droite.



GRUAU – 9 Bd Marius et René Gruau – B.P. 4219 – 53942 ST BERTHEVIN CEDEX  
Tel : 02.43.66.38.62. – Fax : 02.43.66.43.14. – josette.clavreul@gruau.com

[www.gruau.com](http://www.gruau.com)

