

Véhicules Isothermes



Fiat Scudo ISO-VAN

(Cellule rapportée)

- Volume important : 7m³
- Isolation renforcée
- Entretien facile
- Aménagement personnalisable

Isberg by **GrEAU**

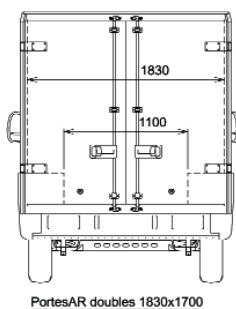
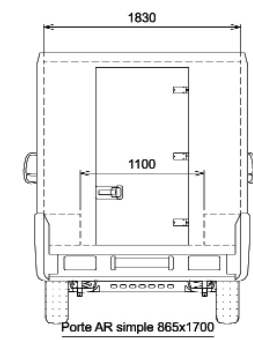
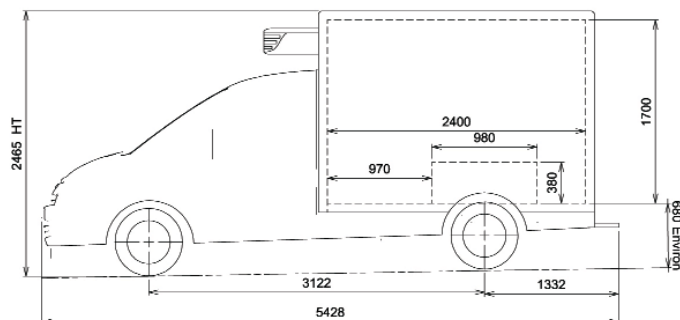


Ouverture
à l'aide de 2 portes arrière.



Etagères en option.
Marchepied pare-chocs arrière fixe.

GRUAU, VOTRE RÉFÉRENCE UTILITAIRE



Longueur intérieure*	Largeur intérieure*	Hauteur intérieure*
2400	1800/1830	1700

* Dimensions en mm

OPTIONS

- Groupe frigorifique.
- Porte latérale battante avant droite.
- 1 étagère à droite ou à gauche.
- 1 étagère supplémentaire à droite ou à gauche.
- Pavillon renforcé et 2 rails avec 18 crochets coulissants.
- Attelage de remorque avec modification marchepied.
- Suppression de déflecteur aéro.
- Rideau à lamelles porte arrière.
- Rideau à lamelles porte latérale.

DU VÉHICULE DE BASE ...

SCUDO plancher cabine empattement court.
Plancher 120 Multijet (version 90CV interdite)

Options obligatoires :

- centrale connexion pour carrossiers (série)
- rétroviseurs bras moyen

ATTENTION : Climatisation incompatible avec un groupe (poulie moteur).

... À LA TRANSFORMATION ISBERG

- Carrosserie isotherme renforcée réalisée en panneaux sandwich polyester lisses teintés blanc avec isolation polyuréthane.
- 1 Porte arrière battante 865 x 1700 ou 2 portes arrière passage libre 1800 x 1700.
- 1 siphon d'évacuation.
- 1 éclairage intérieur par un plafonnier.
- 1 marchepied pare-chocs arrière fixe.

SPÉCIFICATION

- Classification ISOLATION RENFORCÉE.

RÉFRIGÉRATION

- Groupe frigorifique (poulie moteur) pour température positive ou négative, fonctionnant par l'intermédiaire d'un compresseur entraîné par le moteur du véhicule pour la version route..
- Pour la version secteur, le groupe est entraîné par un moteur électrique raccordé au secteur (220/1/50- 380/3/50).

ISBERG – 9 Bd Marius et René Gruau – B.P. 4139 – 53941 ST BERTHEVIN CEDEX
Tel : 02.43.66.39.00. – Fax : 02.43.66.39.01. – valerie.lebreton@gruau.com

www.gruau.com